




24-Stunden-Protokoll

Name: _____ Geburtsdatum: _____ Alter: _____

Uhrzeit > 6⁰⁰ 7⁰⁰ 8⁰⁰ 9⁰⁰ 10⁰⁰ 11⁰⁰ 12⁰⁰ 13⁰⁰ 14⁰⁰ 15⁰⁰ 16⁰⁰ 17⁰⁰ 18⁰⁰ 19⁰⁰ 20⁰⁰ 21⁰⁰ 22⁰⁰ 23⁰⁰ 24⁰⁰ 1⁰⁰ 2⁰⁰ 3⁰⁰ 4⁰⁰ 5⁰⁰ 6⁰⁰





Uhrzeit > 6⁰⁰ 7⁰⁰ 8⁰⁰ 9⁰⁰ 10⁰⁰ 11⁰⁰ 12⁰⁰ 13⁰⁰ 14⁰⁰ 15⁰⁰ 16⁰⁰ 17⁰⁰ 18⁰⁰ 19⁰⁰ 20⁰⁰ 21⁰⁰ 22⁰⁰ 23⁰⁰ 24⁰⁰ 1⁰⁰ 2⁰⁰ 3⁰⁰ 4⁰⁰ 5⁰⁰ 6⁰⁰

Schlafphasen — Wachphasen (freilassen) Schreien  Mahlzeiten ▾ Bettzeit →

Wie das 24-Stunden - Protokoll führen?

Dieses Protokoll dient der Ermittlung des Schlafverhaltens Ihres Kindes (z.B. Schlafdauer, Einschlaf-/Aufwachzeiten).

Bitte führen Sie das Schlafprotokoll während 14 Tagen. Das Verhalten Ihres Kindes halten Sie durch Markierungen in den entsprechenden Spalten wie folgt fest:

- Schlafphasen mit einem waagrechten Strich 
- Wenn Sie Ihr Kind ins Bett legen (Bettzeit): ein Pfeil 
- Wachphasen mit Freilassen
- Schreien oder Quengeln mit Wellenlinien 
- Mahlzeiten oder etwas zu trinken mit Dreiecken 



▼ Datum	Uhrzeit ▷	6 ⁰⁰	7 ⁰⁰	8 ⁰⁰	9 ⁰⁰	10 ⁰⁰	11 ⁰⁰	12 ⁰⁰
25.3.			~	▷	—	~	▷	
26.3.			~	▷	—	~	▷	
27.3.			—	▷	—	~	▷	
28.3.			~	▷	—	▷	—	~
29.3.			~	▷	—	▷	~	▷

Mit Ihren genauen Angaben können wir uns ein Bild über das Schlaf-/Wachverhalten Ihres Kindes machen und Sie individuell beraten.